



HELMET BROKER

HASAR RAPORU

İşbu rapor; Helmet Sigorta ve Reasürans Brokerlik A.Ş. tarafından, mevcut hasar dosyaları baz alınarak hazırlanmıştır



01.01.2021

Sayın XXX OTO KİRALAMA VE ÇEVRE HİZMETLER A.Ş.

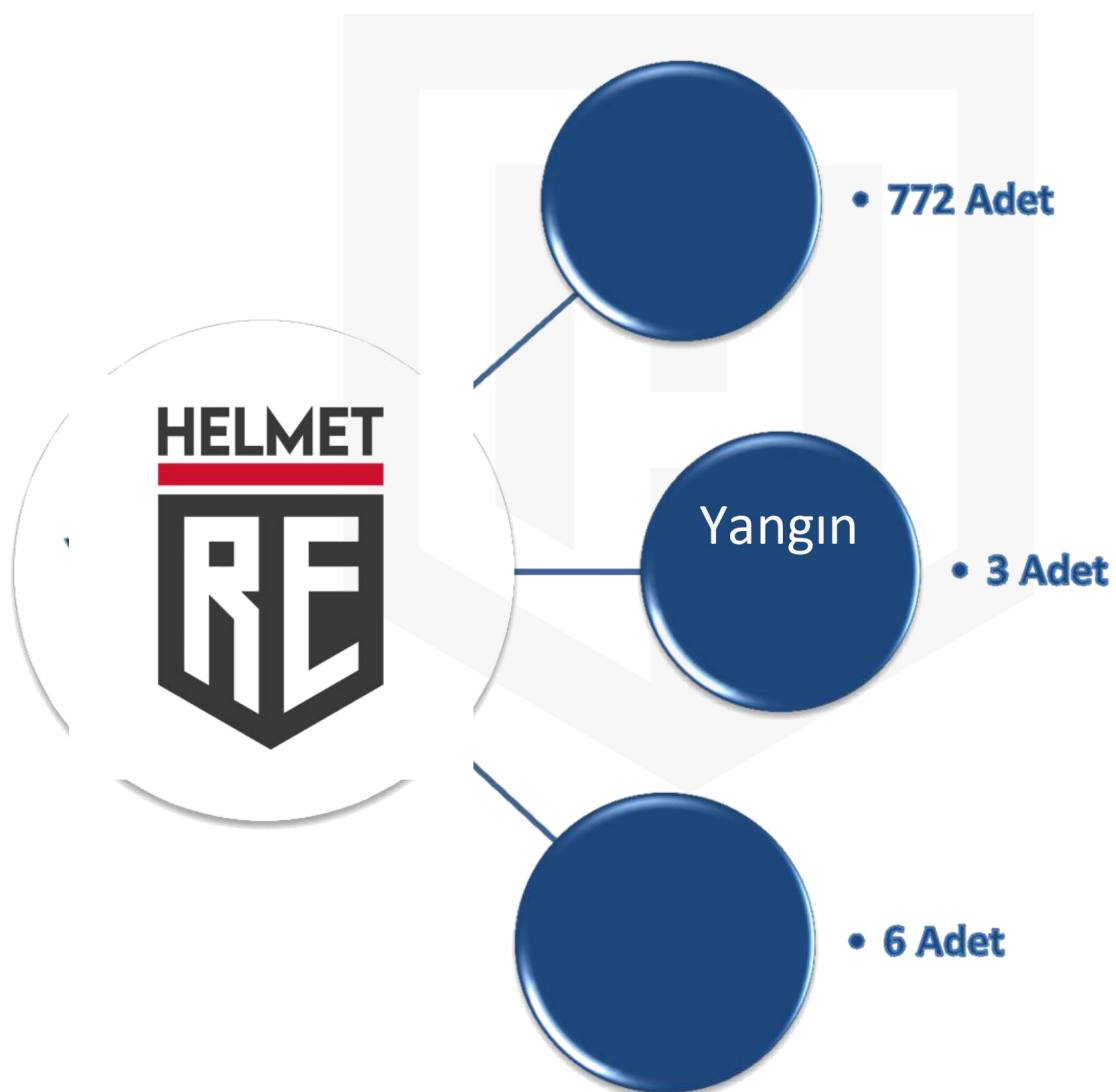
Öncelikle araçlarınızın sigortaları için bizlerle çalıştığınız için tekrar teşekkür etmek isteriz.

Helmet Sigorta ve Reasürans Brokerlik A.Ş. olarak 2021-2022 filonuzun Hasar Durum Raporu ekte bilgilerinize sunulmuştur.

Raporumuz 1 Ocak 2021 – 31 Mart 2021 tarihleri arasında oluşan hasarlar için hazırlanmıştır.

Konuyla ilgili oluşacak sorularınız için, sizlere her zaman hizmet vermeye hazır olduğumuzu bildirir, saygılarımızı sunarız.

HELMET SİGORTA ve REASÜRANS BROKERLİK A.Ş.





BRANŐ	HASAR SEBEBİ	ADET	MUALLAK TUTAR	ORAN
Oto Kasko	Çarpma/Çarpılma	25	281.500,00 ₺	%63,76
Oto Kasko	Park Halinde Çarpılma	1	10.000,00 ₺	%2,27
Oto Kasko	Devrilme	1	150.000,00 ₺	%33,98
	Toplam	27	441.500,00 ₺	%100



BRANŐ	HASAR SEBEBİ	AD ET	ÖDENEN/ÖDENECEK	RÜCU TUTARI	NET TUTAR	ORAN
			TUTAR			
Oto Kasko	Anahtar Kaybı	1	1.000,00 ₺	0,00 ₺	1.000,00 ₺	%0,09
Oto Kasko	Cam Kırılması	29	41.995,38 ₺	0,00 ₺	41.995,38 ₺	%3,75
Oto Kasko	Çarpma/Çarpılma	134	1.094.790,61 ₺	287.747,32 ₺	807.043,29 ₺	%71,99
Oto Kasko	Far,Sinyal,Ayna Kırılması	3	2.129,78 ₺	0,00 ₺	2.129,78 ₺	%0,19
Oto Kasko	Hırsızlık	4	8.682,73	0,00 ₺	8.682,73	%0,77
Oto Kasko	Kazaya Sabit Cisim/Hayvan Karışması	24	232.349,30 ₺	0,00 ₺	232.349,30 ₺	%20,73
Oto Kasko	Lastik Hasarı	4	10.468,30 ₺	0,00 ₺	10.468,30 ₺	%0,93



Oto	Park Halinde					
Kasko	Çarpılma	7	17.428,39 ₺	0,00 ₺	17.428,39 ₺	%1,55
Toplam		206	1.408.844,49 ₺	287.747,32 ₺	1.121.097,17 ₺	%100



3'er Aylık Hasar Detayı

HASAR SEBEBİ	ADET	Ocak, Şubat, Mart
		(MUALLAK + Ödenen)-Rücu
Cam Kırılması	19	281.500,00 ₺
Çarpma/Çarpılma	45	10.000,00 ₺
Far, Sinyal, Ayna Kırılması	1	150.000,00 ₺
Hırsızlık	3	4.910,91 ₺
Kazaya Sabit Cisim/Hayvan Karışması	19	101641,47₺
Park Halinde Çarpılma	6	16.548,06 ₺
Toplam	93	511.666,17₺



Nisan, Mayıs, Haziran

HASAR SEBEBİ	ADET	(MUALLAK + Ödenen)-Rücu
Anahtar Kaybı	1	1.000,00₺
Cam Kırılması	3	2.674,62₺
Çarpma/Çarpılma	53	352.610,38₺
Far, Sinyal, Ayna	2	905,58₺
Kazaya Sabit Cisim/Hayvan Karışması	3	128.741,63₺
Lastik	2	6.996,40₺
Park Halinde Çarpılma	1	880,33₺
Toplam	65	493.808,94₺

Temmuz, Ağustos, Eylül

HASAR SEBEBİ	ADET	(MUALLAK + Ödenen)-Rücu
Cam Kırılması	7	10.511,17₺
Çarpma/Çarpılma	61	377.400,97₺
Devrilme	1	150.000,00₺
Hırsızlık	1	3.771,82₺
Kazaya Sabit Cisim/Hayvan Karışması	2	1.966,20₺
Park Halinde Çarpılma	1	10.000,00₺
Lastik	2	3.471,90₺
Toplam	75	557.122,06₺



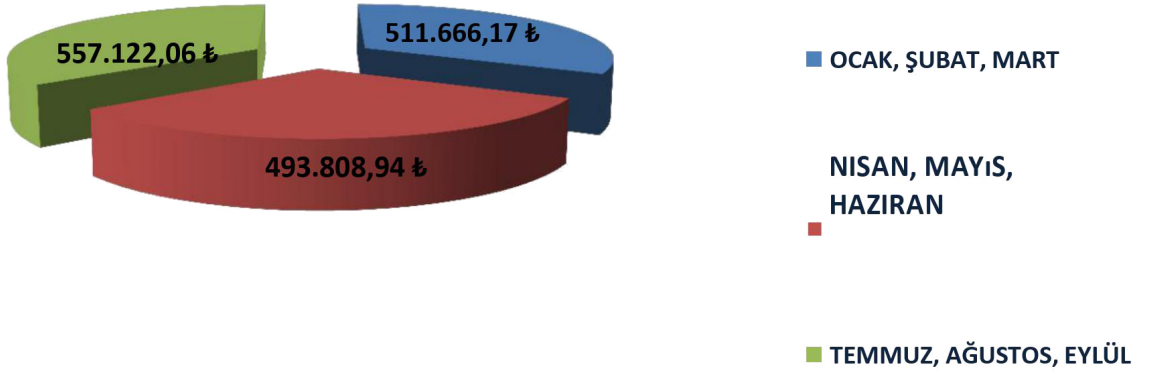
HASAR DETAYLARI

Hasar Maliyetleri

	Poliçe Adedi	Poliçe Adedine Göre Poliçe	Hasar adedi	Hasar Adedine Göre Poliçe Başına
		Başına Düşen Hasar Maliyeti		Düşen Hasar Maliyeti
Ocak, Şubat, Mart	772	662,78 ₺	93	5.501,79 ₺
Nisan, Mayıs, Haziran	772	639,65 ₺	65	7.597,06 ₺
Temmuz, Ağustos, Eylül	772	721,66 ₺	75	7.428,30 ₺

	Rüculu En Yüksek Hasarlı Plaka	Rücu Oranı	Tutar	Rücusuz En Yüksek Hasarlı Plaka	Tutar
Ocak, Şubat, Mart	81 XX 651	%50	114.578,00 ₺	34 XX 0306	74.345,57 ₺
Nisan, Mayıs, Haziran	-	-	-	34 XX 02XX	123.200,00 ₺
Temmuz, Ağustos, Eylül	34 XX 76X6	%100	163.480,00 ₺	34 GX 8XXX	150.000,00 ₺
				3X XX 4032	150.000,00 ₺

3'er Aylık Tutar Grafiği

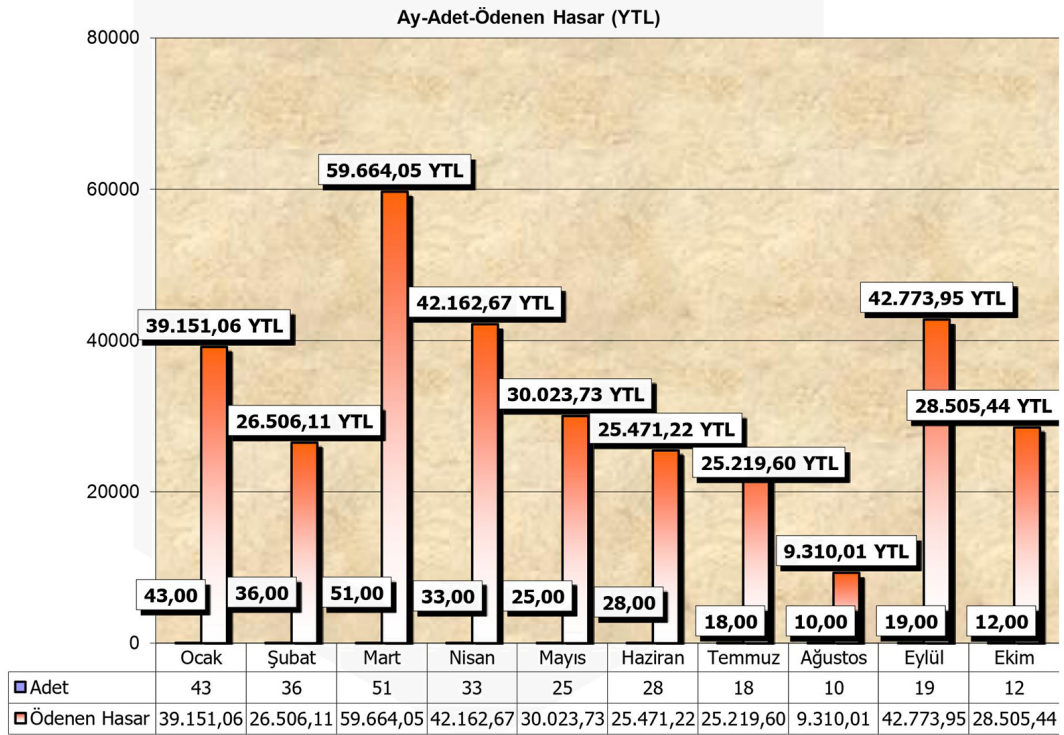




HELMET BROKER

01.01.2021 – 31.03.2021 Dönemi Oto Hasar Raporu

1. Bölüm : Aylık/Günlük Göstergeler

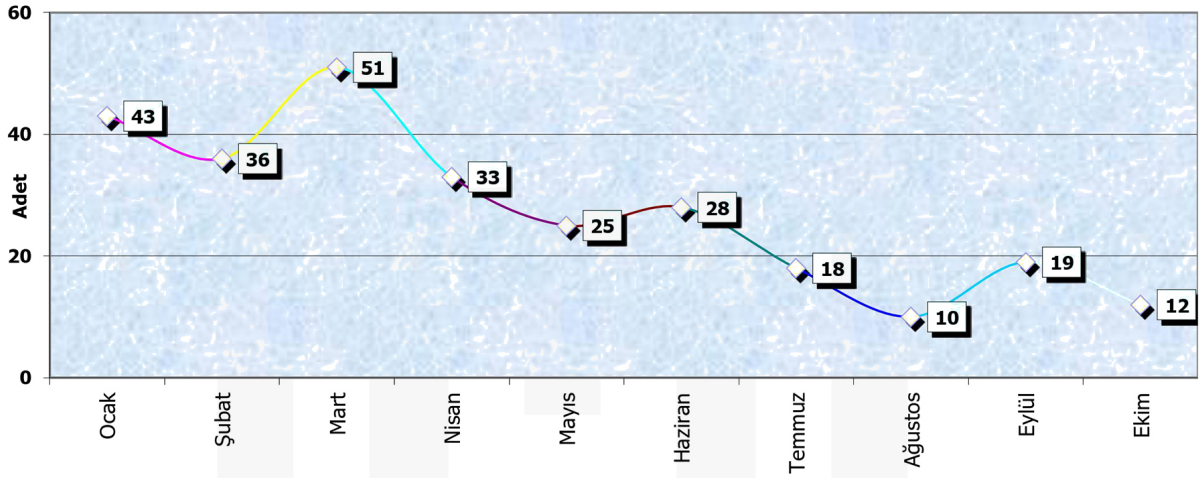


- ◆ İki tablo'ya da bakıldığında en yüksek maddi hasarlı kazalar Mart, Nisan ve Eylül aylarında gerçekleştiği görülmektedir. Bu Rakam toplam ödenen hasarın yaklaşık **% 43,97'** lik kısmına denk gelmektedir.



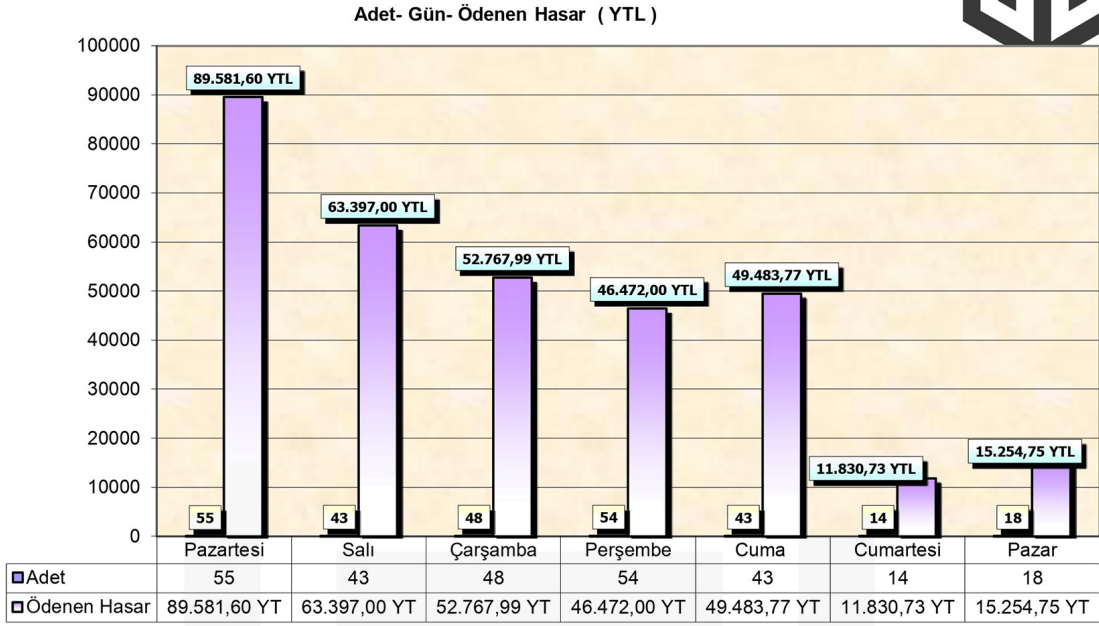
HELMET BROKER

Ay Bazında Hasar Adetleri





OKER

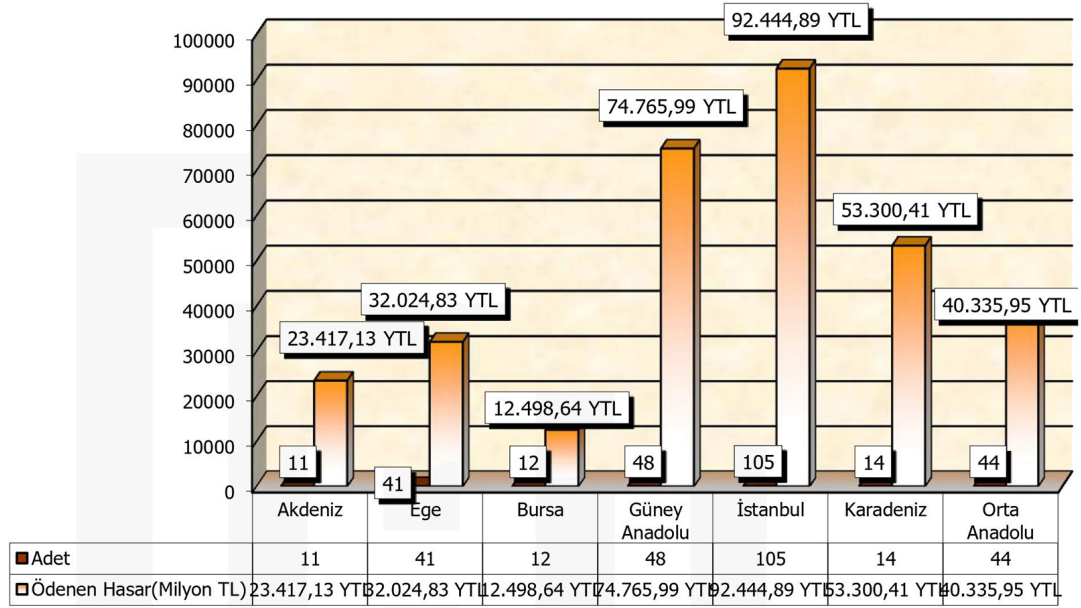


- ◆ En yüksek maddi hasarlı kazalar Pazartesi ve Salı günleri gerçekleşmiştir. Bu da gerçekleşen tüm hasarın % 46,52 'lik kısmını oluşturmaktadır.



HELMET BROKER

2. Bölüm : Bölgesel Göstergeler

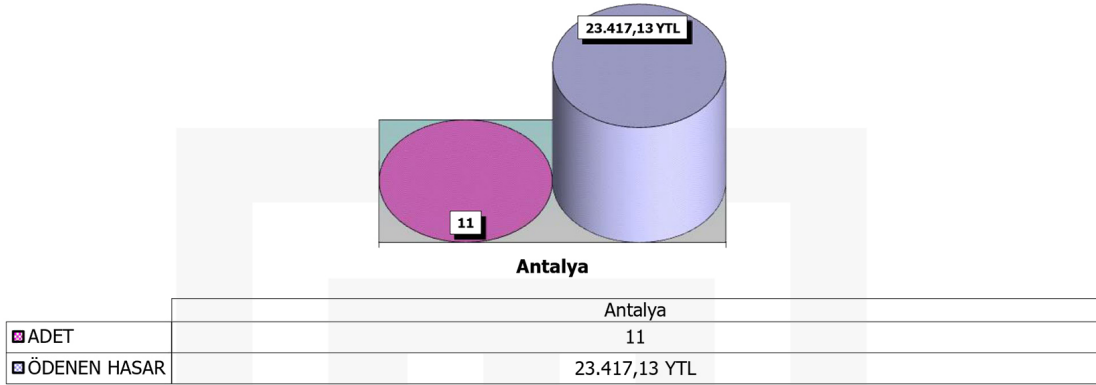


- ◆ En yüksek adette maddi hasarlı kaza İstanbul bölgesinde gerçekleşmiştir. Bu toplam hasarın % **28,11**'ini oluşturmaktadır. Ancak bölgesel bazda araç adedi bilinmediğinden dolayı bir yorum yapılamamaktadır.

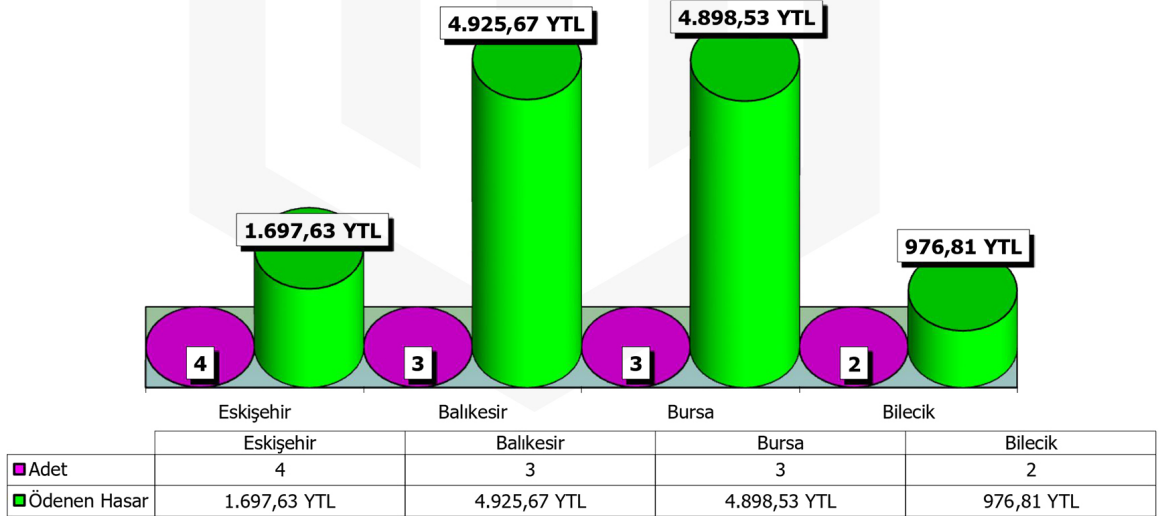


HELMET BROKER

a) Akdeniz Bölge



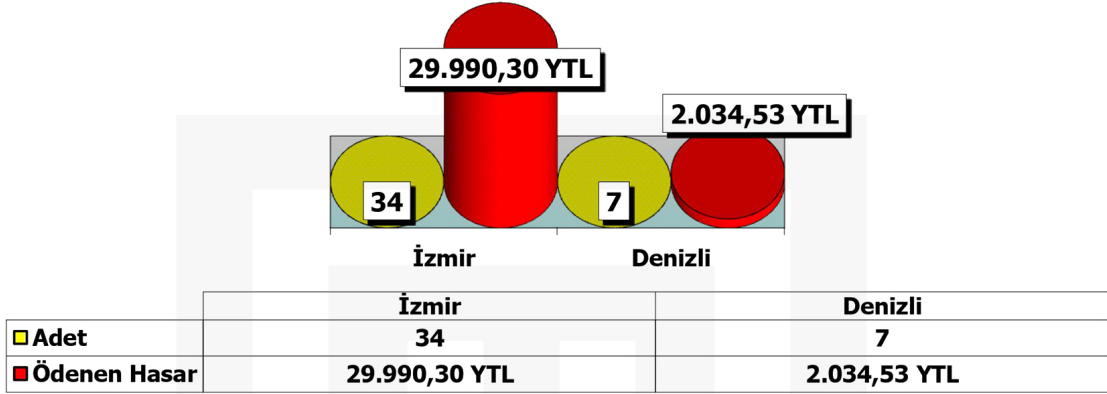
b) Bursa Bölge



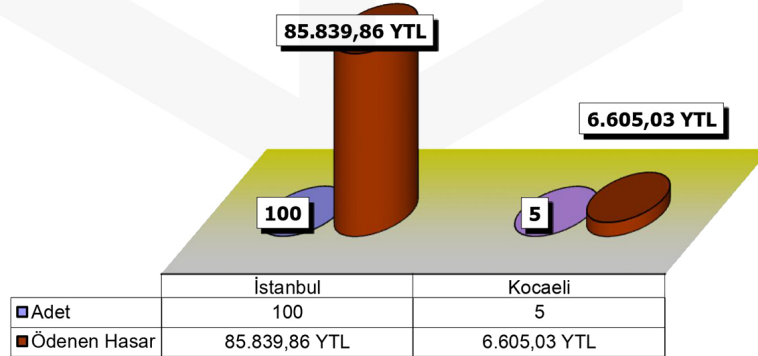


HELMET BROKER

c) Ege Bölge



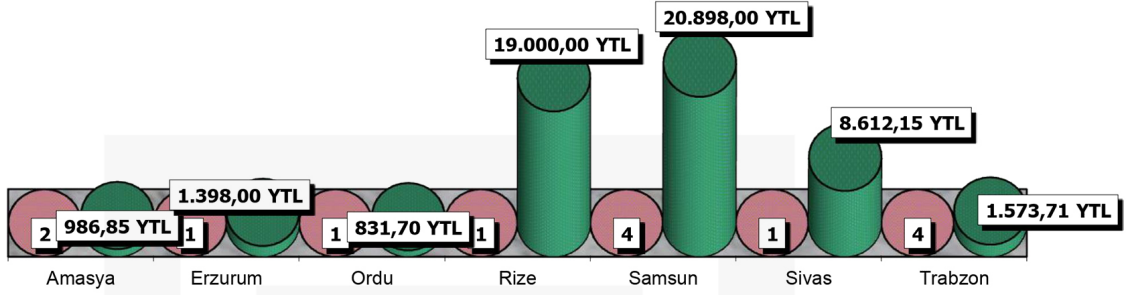
d) İstanbul Bölge





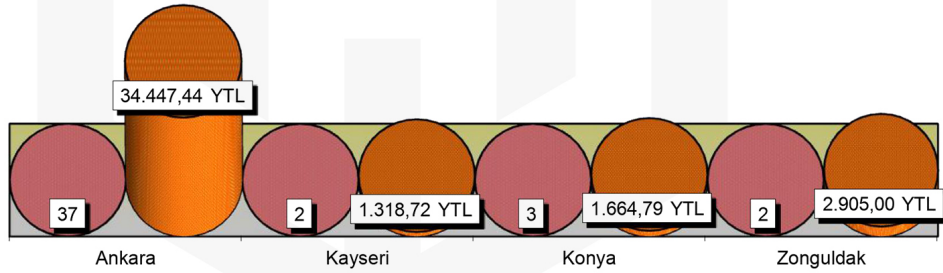
HELMET BROKER

e) Karadeniz Bölge



	Amasya	Erzurum	Ordu	Rize	Samsun	Sivas	Trabzon
Adet	2	1	1	1	4	1	4
Ödenen Hasar	986,85 YTL	1.398,00 YTL	831,70 YTL	19.000,00 YTL	20.898,00 YTL	8.612,15 YTL	1.573,71 YTL

f) Orta Anadolu Bölge

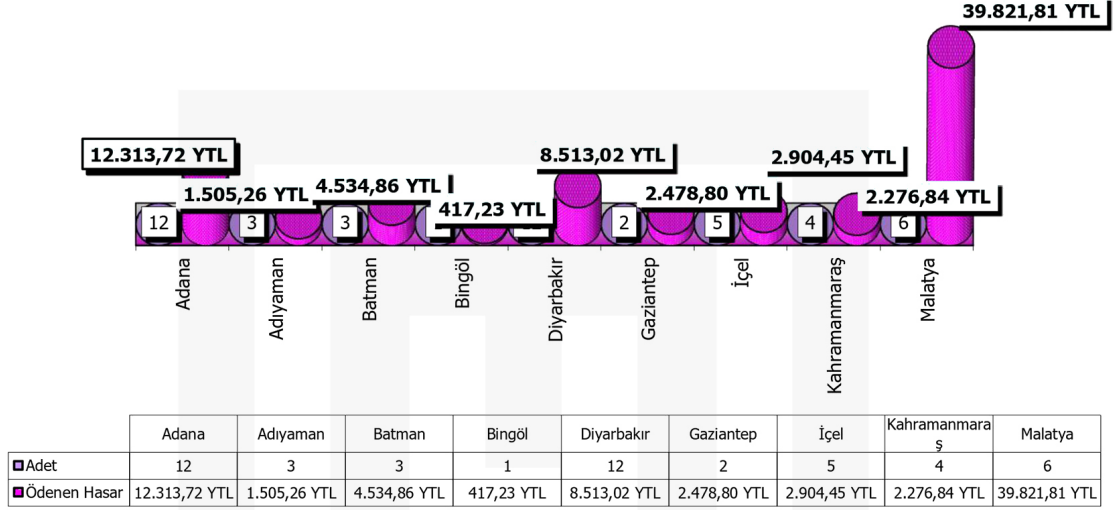


	Ankara	Kayseri	Konya	Zonguldak
Adet	37	2	3	2
Ödenen Hasar	34.447,44 YTL	1.318,72 YTL	1.664,79 YTL	2.905,00 YTL



HELMET BROKER

g) Güneydoğu Anadolu Bölge

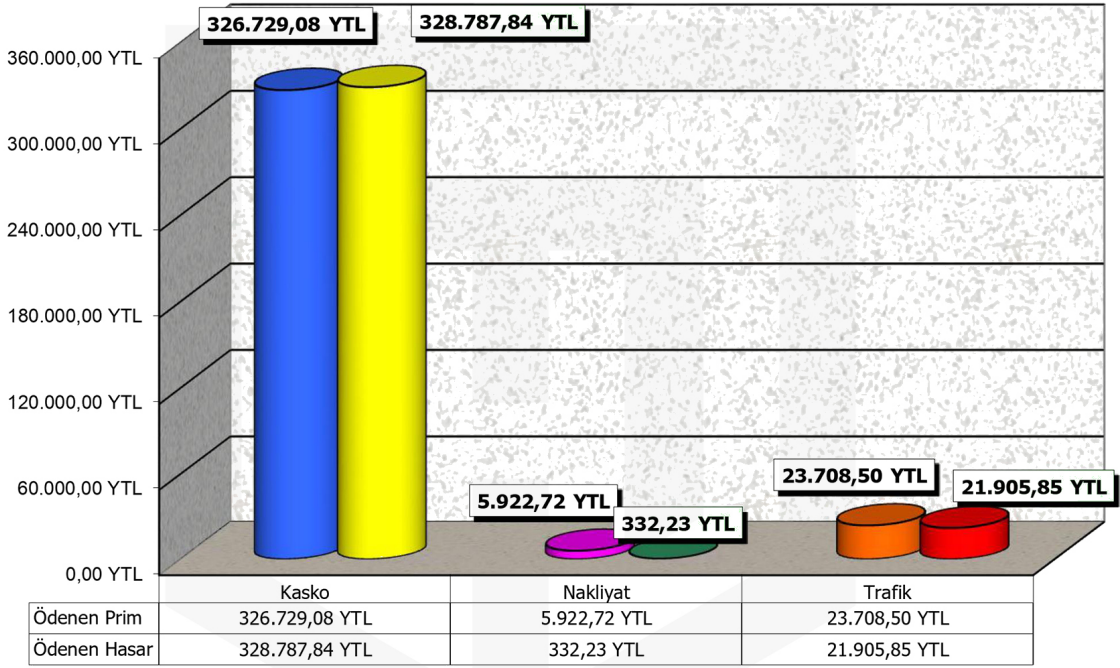




HELMET BROKER

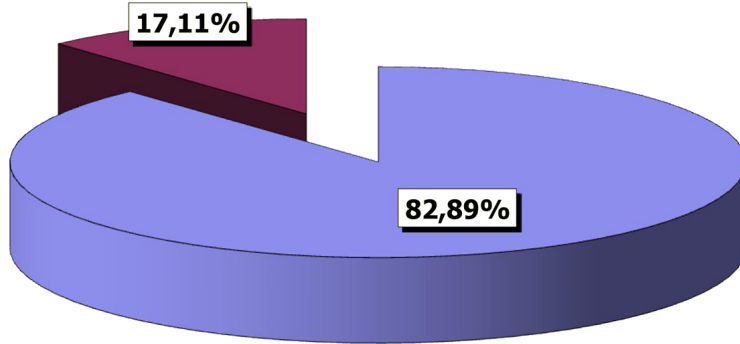
3. Bölüm : Hasar Detayları

I. Branş Bazında Hasar Prim Oranı



- ◆ Kasko hasar / prim oranı toplamda **% 100,66** oranında gerçekleşmiş olup , rücu'lu hasarlar düşüldükten sonra bu oran **%86,87** ' e düşmektedir. Nakliyat için hasar / prim oranı **% 5,82** , Trafik için **% 92,39** oranlarında gerçekleşmiştir.

Toplam Ödenen Hasar- Rücu'lu Hasarlar

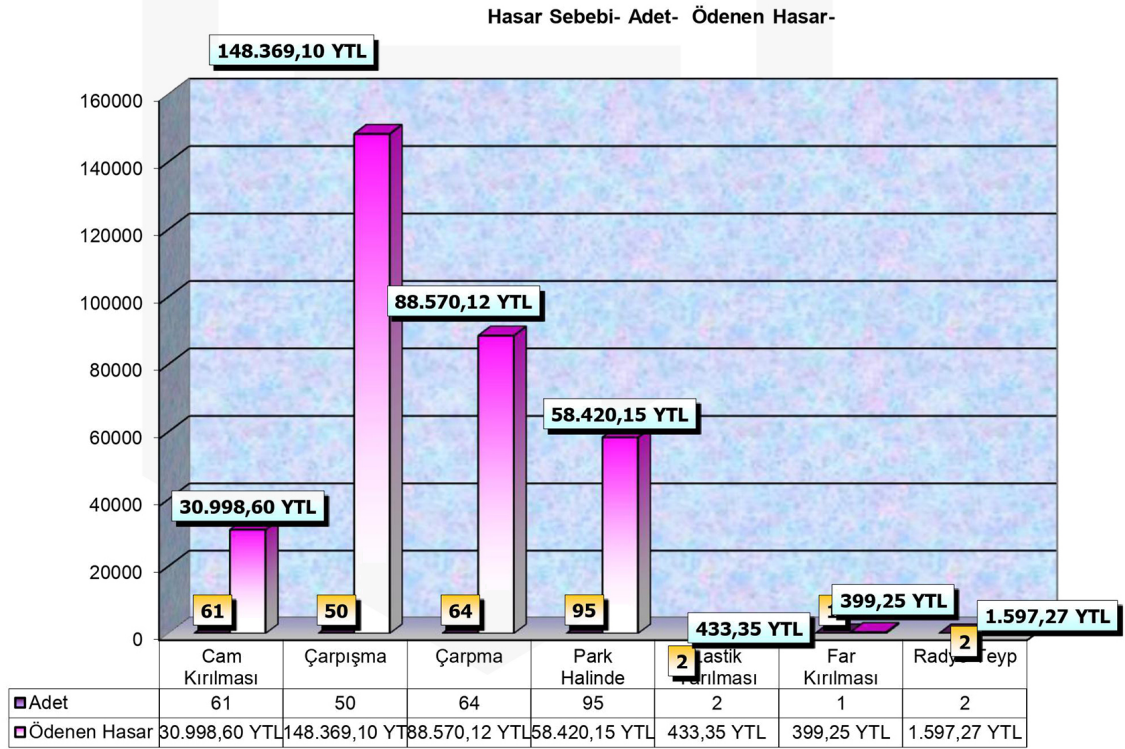




HELMET BROKER

- ◆ Toplam 34 adet Rucu' lu hasar gerekleşmiş olup, rucu edilen hasar miktarı toplam ödenen hasarın % 17,11 ' lik kısmını oluşturmaktadır. Ek-3 te ayrıntılı olarak rucu'lu hasarların dökümü yapılmıştır.

II. Hasar Sebebine Göre Ödenen Tazminatlar

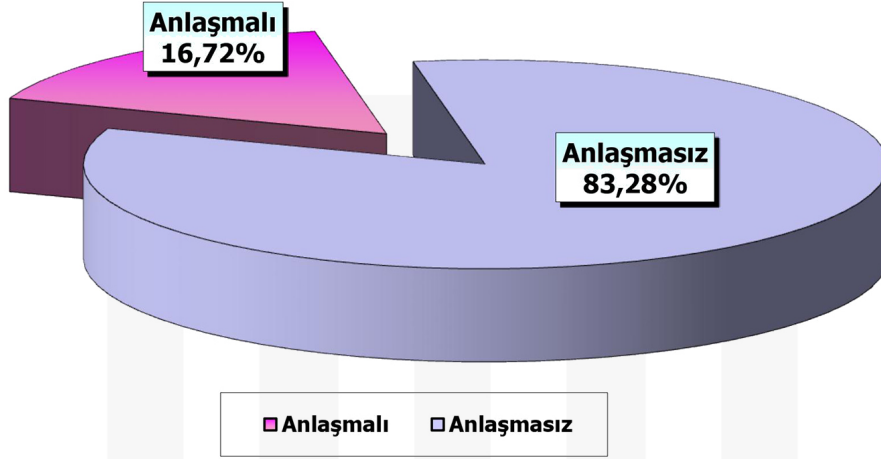


- ◆ Çarpma ve çarpışma hasarları toplam hasarın **%72,06** 'lük kısmını oluşturmaktadır.En fazla hasar adedinin park halinde gerekleştiği gözükmekte olup toplam hasara yüzdesi **%17,76** ' olarak gerekleşmiştir.



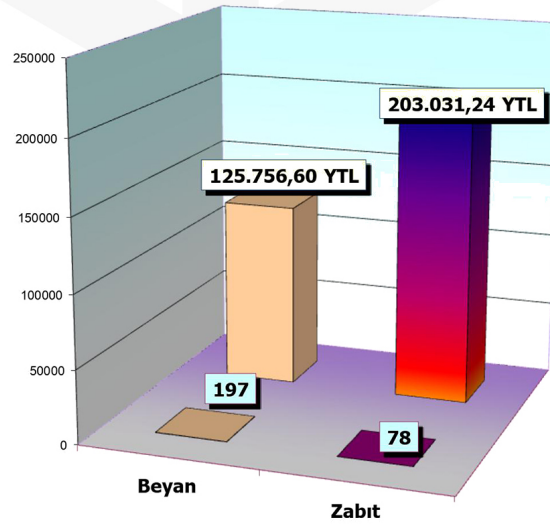
HELMET BROKER

III. Anlaşmalı Servis Kullanma oranı



- ♦ XXX Sigorta A.Ş. dar kapsamda anlaşmalı servis ağı sunabilmektedir. Bu sebeble anlaşmalı servis kullanım oranının düşüklüğü personel tercihlerinden çok sigorta şirketinden kaynaklanmaktadır.

IV. Beyan – Zabıt Oranları

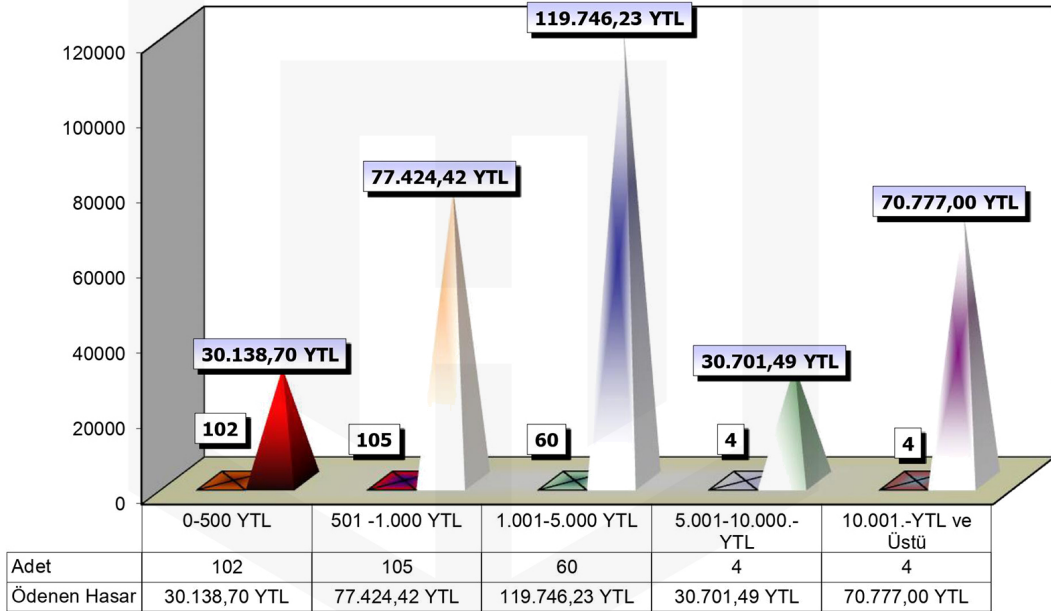




HELMET BROKER

- ◆ Beyanla gerekleŒen hasar adedinin okluęu dikkat ekicidir. Toplam gerekleŒen 275 adet hasarın 197 adedi beyanla gerekleŒmiŒ olup toplam denen maddi hasar miktarı 125.756,60.- YTL `dir . Zabıt ile gerekleŒen 78 adet hasar mevcut olup toplam denen maddi hasar miktarı 203.031,24.-YTL `olarak gerekleŒmiŒtir.

V. denen Hasar Miktar Oranları



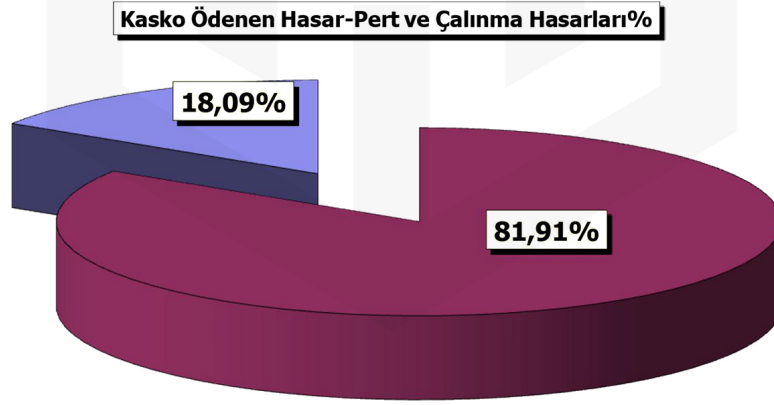
- ◆ 0-1000 YTL aralıęında gerekleŒen hasarların adetsel okluęu dikkat ekicidir. Bu hasarların toplam hasar yzdesi **% 32,71** olarak gerekleŒmiŒtir.



HELMET BROKER

VI. Pert Ve alınma Hasarları

N	Plaka	Sürücü Adı		Hasar Tarihi	Hasar Sebebi	Hasar Meblağı	Kusur Oranı
1	34 XX 1886	Murat	AXXX	06.03.2007	Çarpışma	19.000,00.-YTL	% 75
2	34 XX 4014	Murat	AtXXX	23.04.2007	Çarpışma	19.000,00.-YTL	% 100
3	34 X X3794	Serhat	BXXXr	17.09.2007	Çarpma	21.500,00.-YTL	% 100
GENEL TOPLAM						59.500,00.-YTL	



- ◆ Toplam 3 adet pert hasarı mevcut olup. Bu hasarların toplam hasar yüzdesi **% 18,09** olarak gerçekleşmiştir.



HELMET BROKER

VII. Üç veya Daha Fazla Hasarı Olan Sürücüler listesi (Ek-1)

VIII. Genel Hasar Raporu (Ek-2)

IX. Rücu 'lu hasarlar (Ek-3)